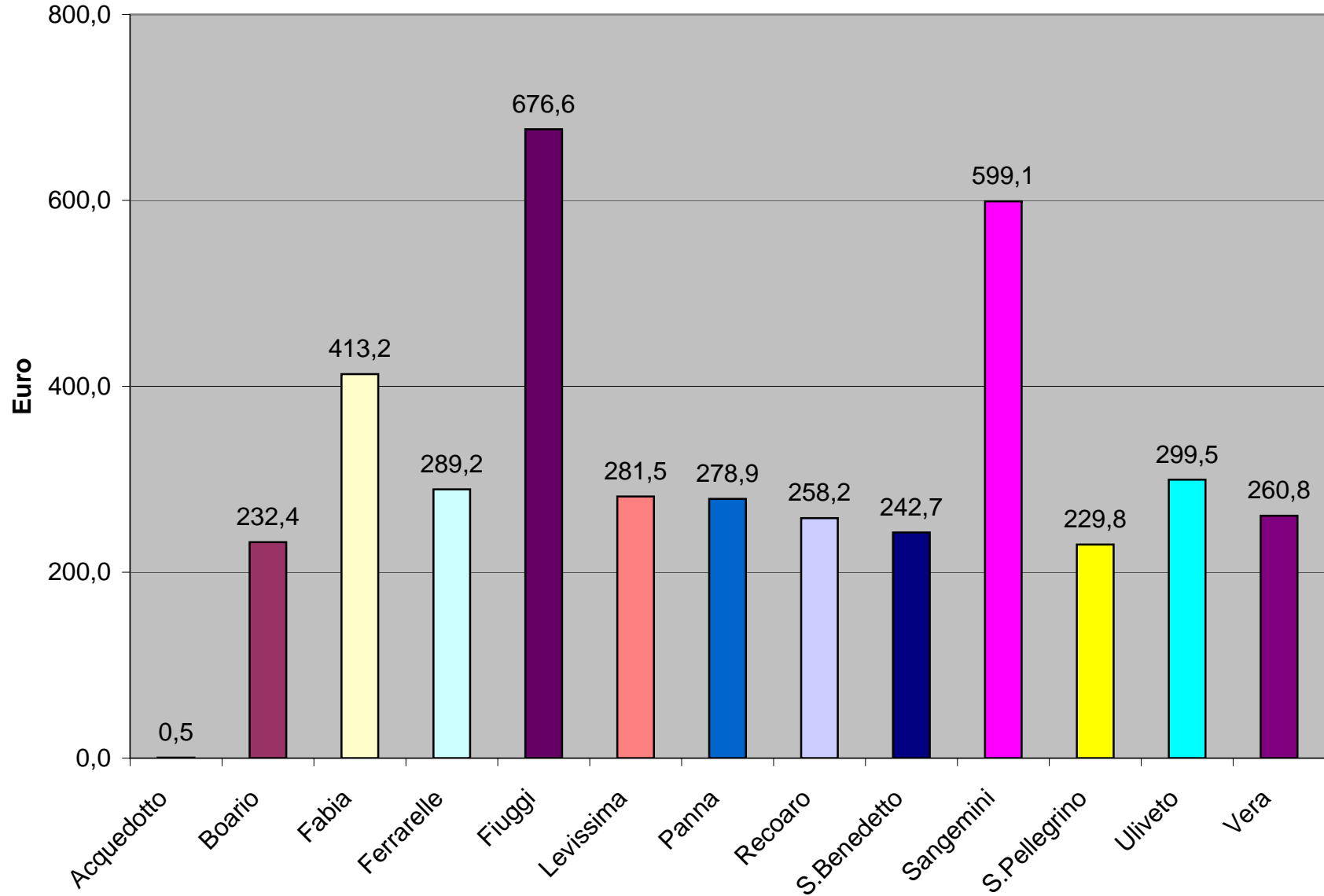


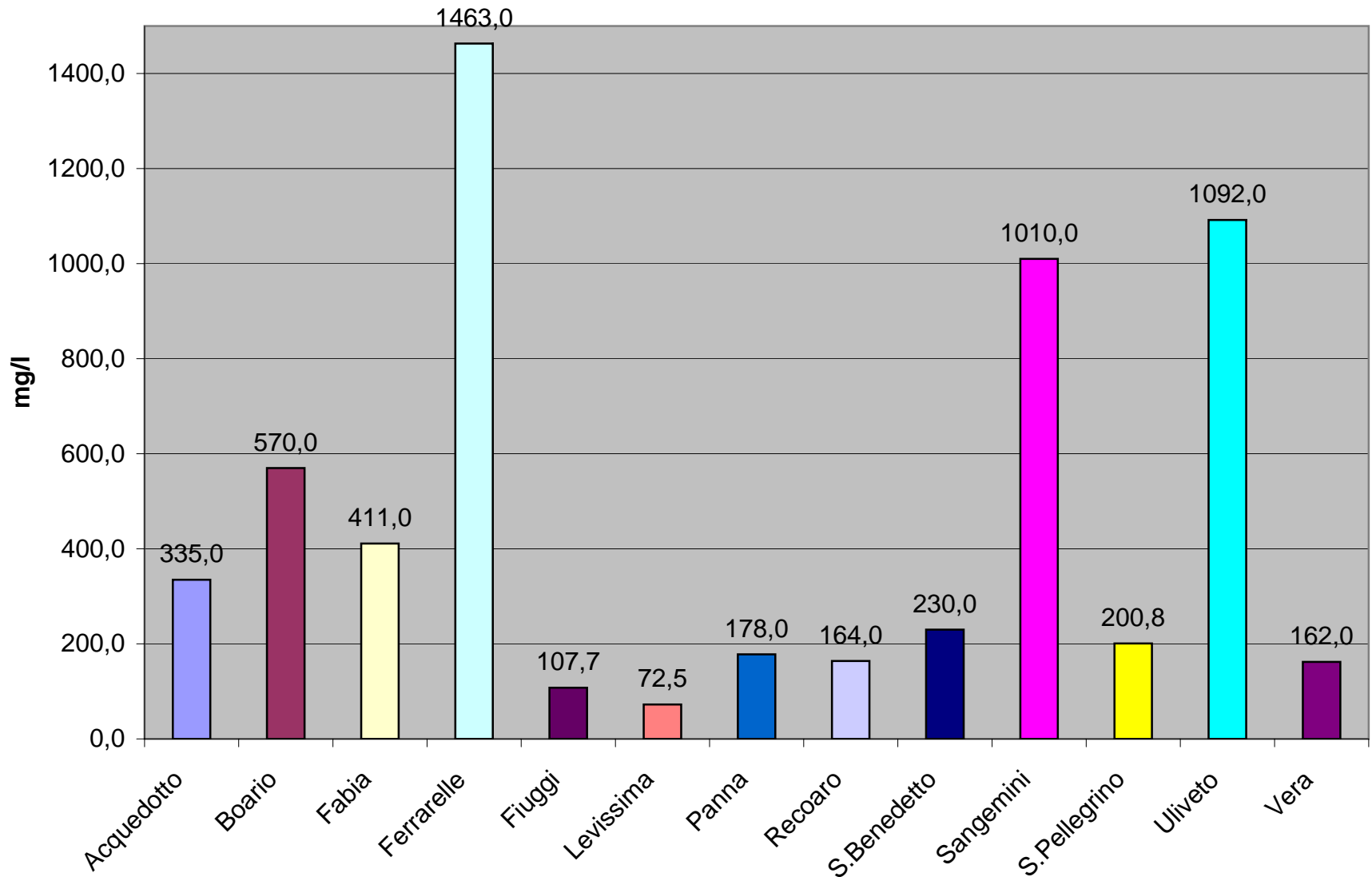
TABELLA COMPARATIVA ACQUE MINERALI

	Prezzo X 1000 litri €uro	Residuo fisso mg/l	Solfati (SO4) mg/l	Cloruri (Cl) mg/l	Sodio (Na) mg/l	Potassio (K) mg/l	Calcio (Ca) mg/l	Magnesio (Mg) mg/l	Durezza	Fluoro (F) mg/l	Nitrati NO3 mg/l
Acquedotto	0,5	335,0	44,1	11,3	8,9	1,5	85,5	19,2	28,8	0,1	27,2
Boario	232,4	570,0	219,8	6,0	6,8	1,7	125,3	36,2	46,2	0,4	6,6
Fabia	413,2	411,0	31,7	26,6	14,5	1,4	124,2	4,8	33,0	0,2	17,0
Ferrarelle	289,2	1463,0	4,1	20,6	51,0	49,0	441,8	19,5	118,5	0,3	4,1
Fiuggi	676,6	107,7	5,1	12,5	6,5	4,6	16,3	4,9	6,1	0,1	8,2
Levissima	281,5	72,5	14,3	0,3	1,6	1,5	18,1	1,8	5,3	0,3	1,4
Panna	278,9	178,0	6,2	10,0	13,2	15,1	14,7	5,3	5,9	1,0	18,2
Recoaro	258,2	164,0	125,3	0,6	1,1	0,3	35,6	14,4	14,8	0,1	4,2
S.Benedetto	242,7	230,0	5,2	2,0	7,6	1,1	42,9	24,6	20,8	0,2	5,2
Sangemini	599,1	1010,0	60,4	21,3	21,0	3,8	322,0	19,1	88,4	0,1	1,1
S.Pellegrino	229,8	200,8	8,7	1,1	0,5	0,1	42,4	21,6	19,5	0,1	3,2
Uliveto	299,5	1092,0	166,2	119,0	103,2	10,6	231,2	41,4	74,8	2,3	7,2
Vera	260,8	162,0	15,3	2,1	2,3	0,5	33,7	13,1	13,8	0,2	3,0

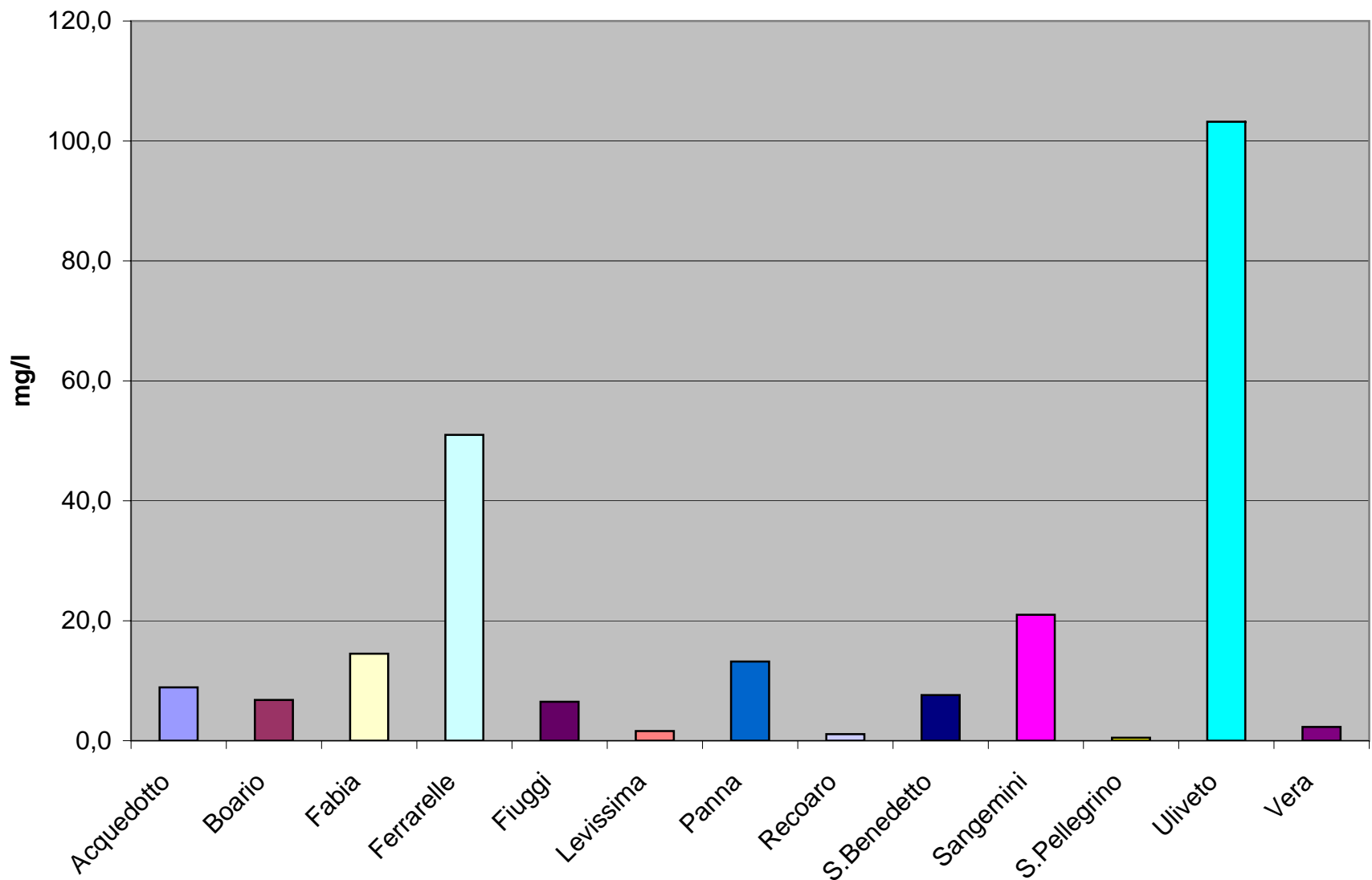
Prezzo X 1000 litri



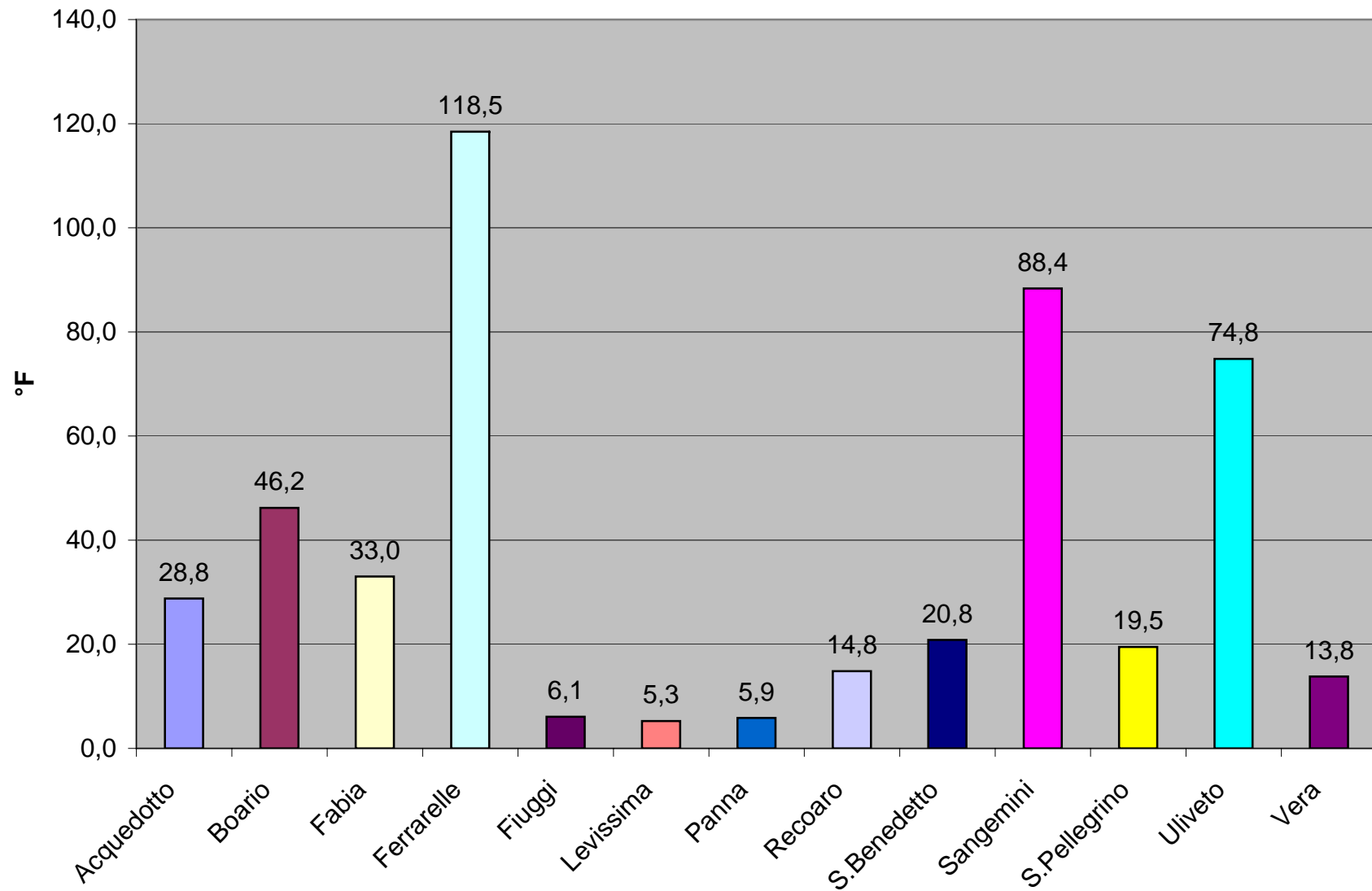
Residuo fisso
(valore massimo consigliato 1500 mg/l)



Sodio (Na)
(valore limite 200 mg/l)



Durezza (valori consigliati 15-50 °F)



Descrizione localizzazione	Punto di prelievo	Concentrazione ioni idrogeno	Cond. elettrica spec. a 20°C	Ammonio	Nitriti	Residuo fisso	Durezza	Fluoruri	Cloruri	Nitrati	Nichel
<i>unità di misura</i>		Unità di pH	µS/cm	mg/l NH4	mg/l NO2	mg/l	F	mg/l	mg/l	mg/l NO3	µg/l
<i>Limiti di legge previsti dal DLgs 31/2001</i>		tra 6,5 e 9,5	2500	0,5	0,5	1500 (consigliato)	da 15 a 50 (consigliato)	1,5	250	50	20
TORINO	Font. A (P.zza Stampalia)	7,5	189	Assente	Assente	125	9	Assente	4	6	2
TORINO	Font. B (Via delle Primule - v. dei Mughetti)	7,3	729	Assente	Assente	481	40	0,11	20	19	3
TORINO	Font. C (L.go Toscana)	7,6	197	Assente	Assente	130	9	Assente	3	5	2
TORINO	Font. D (Via Scialoja - campo sportivo)	7,6	233	Assente	Assente	154	11	Assente	5	9	1
TORINO	Font. E (Str. Settimo - str. San Mauro)	7,6	242	Assente	Assente	160	9	Assente	6	7	2
TORINO	Font. F (C.so Telesio - v. Servais)	7,4	352	Assente	Assente	233	19	Assente	9	21	2
TORINO	Font. G (Via Baltimora - v. Castelgomberto)	7,3	488	Assente	Assente	322	25	Assente	14	18	1
TORINO	Font. H (Via Chambery - giardino scuole)	7,4	370	Assente	Assente	244	18	Assente	8	20	2
TORINO	Font. I (p.zza Modena)	7,5	446	Assente	Assente	295	23	Assente	22	16	2
TORINO	Font. L (P.zza Cavalcanti)	7,5	444	Assente	Assente	293	23	Assente	22	16	2
TORINO	Font. M (P.zza Zara - c.so Moncalieri)	7,6	443	Assente	Assente	292	22	Assente	25	16	2
TORINO	Font. N (P.zza Galimberti - c.so Corsica)	7,5	468	Assente	Assente	309	25	Assente	21	14	2
TORINO	Font. O (P.zza Omero - c.so Orbassano)	7,2	501	Assente	Assente	331	25	Assente	13	31	1
TORINO	Font. P1 (C.so Adriatico)	7,3	488	Assente	Assente	322	25	Assente	15	23	1
TORINO	Font. Q1 (C.so Principe Eugenio ang. Carlo Allioni)	7,3	370	Assente	Assente	244	18	Assente	9	20	3
TORINO	Font. R (C.so San Maurizio - v. Rossini)	7,5	426	Assente	Assente	281	19	Assente	21	13	2