



# Università degli Studi di Torino

Questionario su esami e infrastrutture

Anno accademico: 2022/2023

Le informazioni raccolte sono relative all'Anno accademico: 2021/2022

## DIPARTIMENTO DI SCIENZE MEDICHE

Riepilogo valutazioni studenti sul Corso di Studi, aule e attrezzature e servizi di supporto e le prove d'esame.

Rapporto statistico relativo al Corso di Studi

LAUREA I<sup>^</sup> LIV, IN

**DIETISTICA (ABILITANTE ALLA PROFESSIONE SANITARIA DI DIETISTA)**

### LEGENDA

Di seguito si riportano le indicazioni riguardanti i giudizi di valutazione espressi dai rispondenti sui diversi aspetti dell'esame sostenuto.

Per tutte le domande lo studente ha scelto una risposta fra quattro alternative:

- Valutazione di "netta insoddisfazione" (DECISAMENTE NO)
- Valutazione di "moderata insoddisfazione" (PIU' NO CHE SI')
- Valutazione di "moderata soddisfazione" (PIU' SI' CHE NO)
- Valutazione di "completa soddisfazione" (DECISAMENTE SI')

Oppure ha scelto di non rispondere (NON RISPONDO) o che la domanda non fosse proponibile (NON APPLICABILE), in tabella rappresentati come N.R. e N.A.

Viene indicata la frequenza percentuale ottenuta su ciascuna alternativa (totale giudizio su somma totale dei sei giudizi).


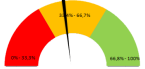

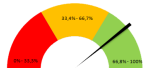
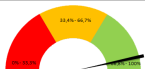
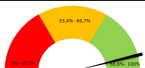
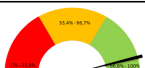
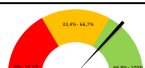
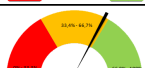
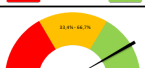
Si rappresenta un "indice di soddisfazione" ottenuto come rapporto tra la somma delle risposte positive (PIU' SI' CHE NO / DECISAMENTE SI) e il totale dei primi quattro giudizi.

I questionari oggetto di elaborazione sono quelli nei quali è stata dichiarata una frequenza media agli insegnamenti superiore al 50%

N. questionari su Corso di Studi, aule e attrezzature e servizi di supporto (Parte A, erogata una volta sola allo studente): 36

N. questionari su Prove d'esame (Parte B, erogata per ogni prova di esame sostenuta dallo studente): 326

### CORSO DI STUDI, AULE E ATTREZZATURE E SERVIZI DI SUPPORTO

DOMANDE	Indice di soddisfazione	DISTRIBUZIONE PERCENTUALE DELLE RISPOSTE					
		Decisamente NO	Più NO che Si'	Più Si' che NO	Decisamente SI'	N.R.	N.A.
Carico di studio	 63.33%	2.78%	27.78%	33.33%	19.44%	16.67%	0.00%
Organizzazione complessiva	 46.67%	8.33%	36.11%	27.78%	11.11%	16.67%	0.00%
Orario lezioni	 56.67%	16.67%	19.44%	36.11%	11.11%	16.67%	0.00%
Adeguatezza aule lezione	 78.57%	5.56%	11.11%	44.44%	16.67%	22.22%	0.00%
Adeguatezza sale studio	 93.33%	2.78%	0.00%	22.22%	16.67%	41.67%	16.67%
Adeguatezza biblioteche	 92.86%	2.78%	0.00%	16.67%	19.44%	47.22%	13.89%
Adeguatezza laboratori	 92.31%	0.00%	2.78%	22.22%	11.11%	36.11%	27.78%
Adeguatezza attrezzature didattica	 73.91%	8.33%	8.33%	30.56%	16.67%	27.78%	8.33%
Servizio segreteria	 65.00%	5.56%	13.89%	25.00%	11.11%	33.33%	11.11%
Soddisfazione complessiva	 83.33%	0.00%	13.89%	44.44%	25.00%	16.67%	0.00%

### PROVE D'ESAME

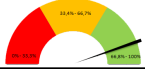
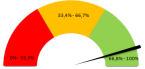
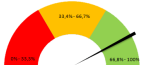
DOMANDE	Indice di soddisfazione	DISTRIBUZIONE PERCENTUALE DELLE RISPOSTE					
		Decisamente NO	Più NO che Si'	Più Si' che NO	Decisamente SI'	N.R.	N.A.
Soddisfazione svolgimento esame	 89.84%	2.46%	7.08%	40.92%	43.38%	5.54%	0.62%
Adeguatezza materiale didattico	 91.09%	1.54%	6.77%	37.23%	47.69%	5.85%	0.92%
Congruenza CFU e carico di studio	 84.21%	2.46%	12.31%	33.54%	45.23%	5.85%	0.62%

Tabella con percentuali di soddisfazione per ogni codice insegnamento.

I questionari oggetto di elaborazione sono quelli nei quali è stata dichiarata una frequenza media agli insegnamenti superiore al 50%

N. questionari su Prove d'esame (Parte B): 326

Insegnamenti	Docenti	N. Schede	1 (%)	2 (%)	3 (%)
INT1247 - CORSO FORMAZIONE SICUREZZA (16 ore)	Benedetto Chiara, Cemenasco Andrea Francesco, De Vingo Paolo, Devecchi Elena, Eandi Chiara Maria, Fagioli Franca, Fattori Elisa, Guglielmino Paola, La Bruna Pietro, Maina Giovanni, Martinelli Francesco, Montrano Michele, Ostacoli Luca, Penna Claudia, Ruo Redda Maria Grazia, Trucco Marco, Vitelli	21	100.00	100.00	95.00
MED3215 - SCIENZE BIOMEDICHE 1	D'Agata Federico, Ghirardi Mirella, Marena Saverio	20	94.74	94.74	94.74
MED3220 - SCIENZE BIOMEDICHE 2	Hirsch Emilio, Matullo Giuseppe, Silvagno Maria Francesca	20	84.21	84.21	89.47
MED3222 - IGIENE E SICUREZZA ALIMENTARE	Cavallo Rossana, Fea Elisabetta, Traversa Amaranta	20	84.21	94.74	94.44
MED3228 - ULTERIORI ATTIVITA' FORMATIVE - INFORMATICA 1	Benedetto Davide	20	100.00	100.00	88.24
MED3229 - FISIOLOGIA E BIOCHIMICA DELLA NUTRIZIONE	Aldieri Elisabetta, De Carli Luca, Galletti Rosalba Maria, Riganti Chiara	19	100.00	100.00	88.89
MED3230 - CHIMICA E MERCEOLOGIA DEGLI ALIMENTI	Cordero Chiara Emilia Irma, Petrachi Maria Novella, Vesce Enrica	18	77.78	88.89	72.22
MED3231 - PRINCIPI ETICI, LEGALI E DEONTOLOGICI E ORGANIZZAZIONE DELLA PROFESSIONE	Faletti Riccardo, Nuzzolese Emilio, Russo Roberto, Xompero Graziella	22	100.00	100.00	100.00
MED3235 - BASI DI NUTRIZIONE CLINICA	Aimasso Umberto, Chiarotto Alessia, Demagistris Anna, Golzio Paola, Scarpina Federica, Stasi Michele	25	95.65	100.00	100.00
MED3240 - LINGUA STRANIERA - INGLESE SCIENTIFICO 1	Teriaca Maria Giuseppina	21	100.00	100.00	95.00
MED3242 - ULTERIORI ATTIVITA FORMATIVE - LABORATORIO 1	De Michieli Franco	21	100.00	100.00	95.00
MED3244 - ALIMENTAZIONE IN GRAVIDANZA E NELL' ETA' EVOLUTIVA	Lezo Antonella, Nigro Emanuela, Valla Alessandra	16	78.57	78.57	42.86
MED3247 - MEDICINA, CHIRURGIA E FARMACOLOGIA	Durazzo Marilena, Rebecchi Fabrizio, Serpe Loredana, Veglio Franco	15	71.43	71.43	50.00
MED3251 - MEDICINA SPECIALISTICA	Abbate Daga Giovanni, Arvat Emanuela, Broglio Fabio, Maffei Stefano, Valabrega Giorgio	15	100.00	100.00	78.57
MED3252 - NUTRIZIONE IN AMBITO CLINICO 1	Brossa Laura, Finocchiaro Concetta, Mancino Maria Vittoria, Vassallo Daniela	13	58.33	50.00	50.00
MED3253 - NUTRIZIONE IN AMBITO CLINICO 2	Borgio Cristina, Boschetti Stefano, Fadda Maurizio, Merlo Fabio Dario, Pradella Paolo	15	92.86	85.71	85.71
MED3254 - ULTERIORI ATTIVITA FORMATIVE - INGLESE SCIENTIFICO 2	Teriaca Maria Giuseppina	10	55.56	50.00	55.56
MED3255 - ULTERIORI ATTIVITA FORMATIVE - LABORATORIO 2	De Michieli Franco	15	85.71	92.86	85.71



Tabella con percentuali di soddisfazione per ogni codice insegnamento.

I questionari oggetto di elaborazione sono quelli nei quali è stata dichiarata una frequenza media agli insegnamenti inferiore al 50%

N. questionari su Prove d'esame (Parte B): 0

Insegnamenti	Docenti	N. Schede	1 (%)	2 (%)	3 (%)
--------------	---------	-----------	-------	-------	-------