



Università $\frac{1}{2}$ degli Studi di Torino

Questionario su esami e infrastrutture

Anno accademico: 2021/2022

Le informazioni raccolte sono relative all'Anno accademico: 2020/2021

DIPARTIMENTO DI SCIENZE MEDICHE

Riepilogo valutazioni studenti sul Corso di Studi, aule e attrezzature e servizi di supporto e le prove d'esame.

Rapporto statistico relativo al Corso di Studi

LAUREA I[^] LIV, IN

DIETISTICA (ABILITANTE ALLA PROFESSIONE SANITARIA DI DIETISTA)

LEGENDA

Di seguito si riportano le indicazioni riguardanti i giudizi di valutazione espressi dai rispondenti sui diversi aspetti dell'esame sostenuto.

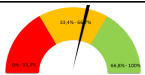
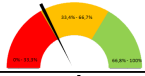
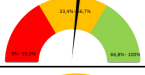
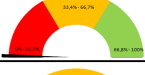

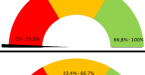
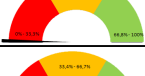



Si rappresenta un "indice di soddisfazione" ottenuto come rapporto tra la somma delle risposte positive (PIU SI CHE NO / DECISAMENTE SI) e il totale dei primi quattro giudizi.

I questionari oggetto di elaborazione sono quelli nei quali è stata dichiarata una frequenza media agli insegnamenti superiore al 50%

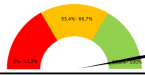
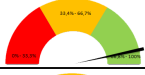

N. questionari su Corso di Studi, aule e attrezzature e servizi di supporto (Parte A, erogata una volta sola allo studente): 29

N. questionari su Prove d'esame (Parte B, erogata per ogni prova di esame sostenuta dallo studente): 251

CORSO DI STUDI, AULE E ATTREZZATURE E SERVIZI DI SUPPORTO

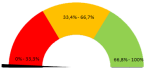
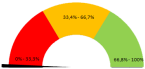

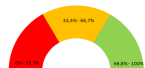
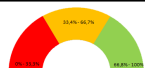
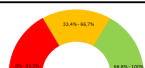
DOMANDE	Indice di soddisfazione
Carico di studio	 57.14%
Organizzazione complessiva	 35.71%
Orario lezioni	 53.57%
Adeguatezza aule lezione	 nan%
Adeguatezza sale studio	 nan%
Adeguatezza biblioteche	 nan%
Adeguatezza laboratori	 nan%
Adeguatezza attrezzature didattiche	 85.19%
Servizio segreteria	 60.00%
Soddisfazione complessiva	 77.78%

PROVE D'ESAME


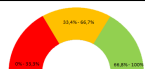
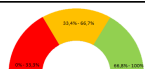
DOMANDE	Indice di soddisfazione
Soddisfazione svolgimento esame	 94.35%
Adeguatezza materiale didattico	 93.39%
Congruenza CFU e carico di studio	 84.28%

I questionari oggetto di elaborazione sono quelli nei quali $\bar{x} \geq 1/2$ stata dichiarata una frequenza media agli insegnamenti inferiore al 50%
 N. questionari su Corso di Studi, aule e attrezzature e servizi di supporto (Parte A, erogata una volta sola allo studente): 0
 N. questionari su Prove d'esame (Parte B, erogata per ogni prova di esame sostenuta dallo studente): 0

CORSO DI STUDI, AULE E ATTREZZATURE E SERVIZI DI SUPPORTO

DOMANDE	Indice di soddisfazione
Carico di studio	 0.00%
Organizzazione complessiva	 0.00%
Adeguatezza aule studio	 0.00%
Adeguatezza biblioteche	 0.00%
Servizio segreteria	 0.00%
Soddisfazione complessiva insegnamenti	 0.00%

PROVE D'ESAME

DOMANDE	Indice di soddisfazione
Soddisfazione svolgimento esame	 0.00%
Adeguatezza materiale didattico	 0.00%
Congruenza CFU e carico di studio	 0.00%